

Location de mobilier d'exposition



Association des galeries d'art contemporain

- (1 - 2) Mobilier : socles, pancartes, bancs
- (3) Cimaises de présentation
- (4) Exemples de plans d'installation
- (5) Exemples de structures instables
- (6) Grille tarifaire
- (7) Obtenir une soumission

Mobilier

(1)

SOCLES EN ANGLE



UTILISATION

Chacun des socles est peint en blanc et est inspecté avant et après toutes les locations. Il est interdit de percer ou de peindre les socles, excepté pour des retouches de blanc. Vous pouvez coller du papier ou du vinyle autocollant, mais tout affichage doit être retiré avant la cueillette du matériel. Usage intérieur seulement.

DIMENSIONS

Hauteur derrière : 36"
Largeur : 9"
Profondeur : 12"
Surface d'affichage : 9" x 13"

30\$/jour
*minimum
2 jours

SOCLES PLATS RECTANGULAIRES



UTILISATION

Chacun des socles est peint en blanc et est inspecté avant et après toutes les locations. Il est interdit de percer ou de peindre les socles, excepté pour des retouches de blanc. Vous pouvez coller du vinyle autocollant ou déposer des objets/oeuvres sur ces socles. Tout affichage doit être retiré avant la cueillette du matériel. Usage intérieur seulement.

DIMENSIONS

Hauteur : 36"
Largeur : 24"
Profondeur : 12"

30\$/jour
*minimum
2 jours

Mobilier

(2)

PANCARTES AUTOPORTANTES



UTILISATION

Ces pancartes sont réservées pour un usage intérieur seulement.

Vous pouvez coller de l'affichage en vinyle ou en papier. Il est interdit de percer ou de peindre les pancartes. Tout affichage doit être retiré avant la cueillette du matériel.

DIMENSIONS

Hauteur : 48"

Largeur : 36"

Longueur des pattes : 24"

Dimensions d'affichage : 35 ³/₄" x 47"

35\$/jour
*minimum
2 jours

BANCS



UTILISATION

Chacun des bancs est peint en blanc et est inspecté avant et après toutes les locations. Il est interdit de percer ou de peindre les bancs, excepté pour des retouches de blanc. Vous pouvez coller du vinyle autocollant ou déposer des objets/oeuvres sur les bancs. Tout affichage doit être retiré avant la cueillette du matériel. Usage intérieur seulement.

Les bancs sont aussi souvent utilisés pour ponctuer les expositions d'espaces de contemplation et de repos. Veuillez noter que les bancs sont très lourds.

DIMENSIONS

Hauteur : 20"


Longueur : 96"

Profondeur : 24"

60\$/jour
*minimum
2 jours

Cimaises de présentation

(3)



4 FORMATS DISPONIBLES

Hauteur : 10'
Largeur : 4'
Épaisseur : 2 1/8"

Hauteur : 10'
Largeur : 2'
Épaisseur : 2 1/8"

Hauteur : 9'
Largeur : 4'
Épaisseur : 2 1/8"

Hauteur : 9'
Largeur : 2'
Épaisseur : 2 1/8"

COMPOSITION

Les cimaises sont composées de 2 planches de masonite de 1/8" d'épaisseur collées et clouées sur un cadre de 7 planches de plywood de 3/4" d'épaisseur. Toutes les cimaises sont traitées avec des produits ignifugeants pour répondre aux normes du Service de sécurité incendie de Montréal.

PLAN D'INSTALLATION

Les cimaises ne sont pas autoportantes, mais sont soutenues entre elles en étant assemblées en formes de U, H, S, T ou L. Il est donc essentiel que votre plan d'installation comporte des structures transversales. Plus le mur formé est long, plus le mur transversal doit être long pour soutenir le poids et demeurer stable.

UTILISATION

Chacune des cimaises est peinte en blanc et est inspectée avant et après toutes les locations. Il est interdit de peindre les cimaises, excepté pour des retouches de blanc. Lors de l'accrochage, veuillez utiliser des vis à gypse (1 3/4") ou des clous. Usage intérieur seulement.

Exemples de plans d'installation

Lorsque vous élaborez votre plan d'installation, rappelez-vous que pour être autoportants, les murs formés doivent être appuyés sur des murs perpendiculaires. Vous devez donc vous assurer que les murs transversaux sont assez longs pour stabiliser la structure. Plus le mur formé est long, plus le mur transversal doit l'être aussi pour soutenir le poids et demeurer stable.

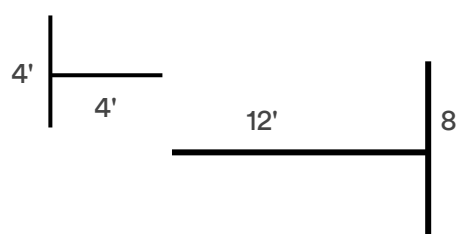
Voici quelques exemples de plans d'installation admissibles.



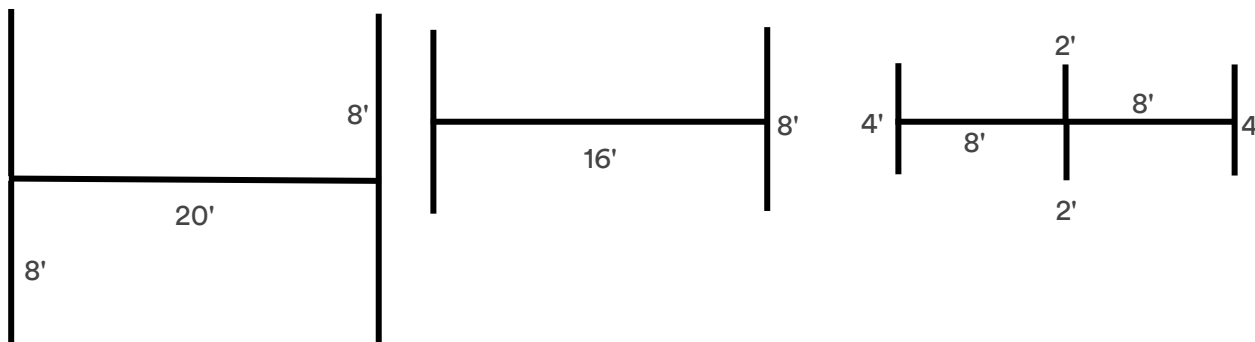
STRUCTURE EN U



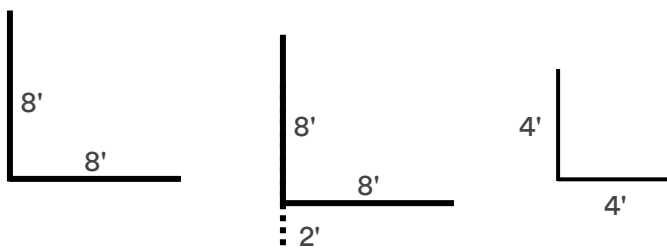
STRUCTURE EN T



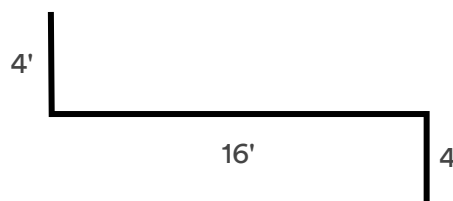
STRUCTURE EN H



STRUCTURE EN L



STRUCTURE EN S



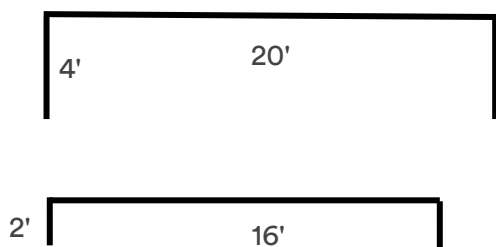
Exemples de structures instables

Il est impossible de monter un mur seul, sans mur transversal. Il est également impossible de monter un mur soutenu par des murs transversaux trop courts. La structure formée sera trop instable et l'installation ne sera pas sécuritaire.

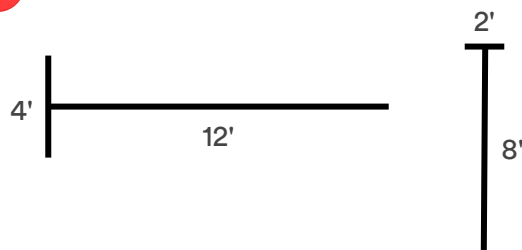
Voici quelques exemples de plans d'installation non admissibles.

Si vous soumettez un plan d'installation non admissible, nous vous proposerons des modifications.

❌ STRUCTURE EN U



❌ STRUCTURE EN T



❌ STRUCTURE EN L



❌ STRUCTURE EN H



❌ STRUCTURE EN S



Grille tarifaire

Matériel en location	Tarifs de base	Description
Cimaises de présentation	1 500\$/semaine*	15 cimaises et moins
Transport et manutention**	1 900\$	Livraison - Installation Démontage - Cueillette
Tarif minimum pour les locations de cimaises	3 400\$	
Socle en angle/plat	30\$/jour	Minimum 2 jours
Pancarte autoportante	35\$/jour	Minimum 2 jours
Banc	60\$/jour	Minimum 2 jours

*La location de cimaises de présentation est toujours facturée à la semaine, même pour les locations de plus courte durée. Un tarif préférentiel est disponible pour les locations au mois.

Il est possible de faire la location de plus de 15 cimaises. Pour connaître les tarifs, veuillez faire une demande de soumission.

Dans le cas où les cimaises doivent être installées d'une manière non conventionnelle à la demande du locataire, tout matériel supplémentaire requis pour répondre aux exigences d'installation spécifique sera aux frais du locataire. Le tarif est sujet à variation selon la quantité de cimaises souhaitées ainsi que la difficulté du plan d'installation.

**Le service de transport et de manutention des cimaises est obligatoirement pris en charge par l'équipe technique de l'Association des galeries d'art contemporain au frais du locataire, pour des raisons de sécurité. Par conséquent, les frais de location minimums pour 15 cimaises et moins, incluant le transport et la manutention sont de 3 400 \$.

Veuillez noter que l'Association des galeries d'art contemporain est située à Montréal. Toute demande de location située à l'extérieur de Montréal pourrait engager des frais de livraison supplémentaires.



Obtenir une soumission

FAIRE UNE DEMANDE DE SOUMISSION

Pour obtenir une soumission, envoyez votre requête à : info@agac.ca

Vous devez inclure :

- le nom de votre organisation ou de votre événement
- un plan d'installation ou une esquisse de la disposition des cimaises dans l'espace
- les dates prévues et la durée de la location
- le format et la quantité du matériel souhaité